

## МЕСЕЧЕН СТАТИСТИЧКИ БИЛТЕН

## АВГУСТ 2024

Пазарна капитализација : 303.124.348.120

Промет : 511.916.314

Број на трансакции: 1.564

МБИ10: 8.578,40

↑0,61%

↓61,28%

↓42,56%

↑1,15%

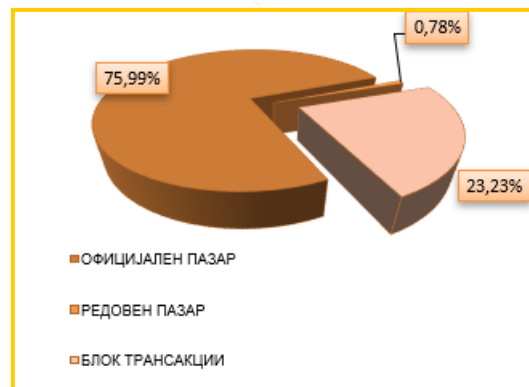
## БЕРЗАНСКИ ПОКАЗАТЕЛИ

ПРОМЕТ (денари)	Јули 2024	Август 2024	%
<b>КЛАСИЧНО ТРГУВАЊЕ</b>	<b>1.265.936.713</b>	<b>393.007.266</b>	<b>-68,96</b>
АКЦИИ	1.262.070.516	389.138.627	-69,17
ОБВРЗНИЦИ	3.866.197	3.868.639	0,06
ДРУГИ ХАРТИИ ОД ВРЕДНОСТ	0	0	-
ПРОСЕЧЕН ДНЕВЕН ПРОМЕТ (денари)	55.040.727	19.650.363	-64,30
ПРОСЕЧЕН ДНЕВЕН БРОЈ НА ТРАНСАКЦИИ	118	78	-33,90
<b>БЛОК ТРАНСАКЦИИ</b>	<b>56.015.660</b>	<b>118.909.048</b>	<b>112,28</b>
ЈАВНИ БЕРЗАНСКИ АУКЦИИ	0	0	-
ЈАВНА ПОНУДА НА ХВ	0	0	-
<b>ВКУПНО</b>	<b>1.321.952.373</b>	<b>511.916.314</b>	<b>-61,28</b>
<b>БРОЈ НА ТРАНСАКЦИИ</b>			
КЛАСИЧНО ТРГУВАЊЕ	2.712	1.551	-42,81
БЛОК ТРАНСАКЦИИ	11	13	18,18
ЈАВНИ БЕРЗАНСКИ АУКЦИИ	0	0	-
ЈАВНА ПОНУДА НА ХВ	0	0	-
<b>ВКУПНО</b>	<b>2.723</b>	<b>1.564</b>	<b>-42,56</b>
<b>ПАЗАРНА КАПИТАЛИЗАЦИЈА ( денари)</b>			
ПАЗАРНА КАПИТАЛИЗАЦИЈА НА АКЦИИ	301.278.000.235	303.124.348.120	0,61
БЕРЗАНСКА КОТАЦИЈА	292.137.987.322	293.984.335.207	0,63
ПАЗАР НА АДПОИ	9.140.012.913	9.140.012.913	0,00
ПАЗАРНА КАПИТАЛИЗАЦИЈА НА ОБВРЗНИЦИ	21.178.069.242	21.158.001.263	-0,09
ПАЗАРНА КАПИТАЛИЗАЦИЈА НА ДРУГИ ХВ	0	0	-
<b>ВКУПНО ПАЗАРНА КАПИТАЛИЗАЦИЈА</b>	<b>322.456.069.477</b>	<b>324.282.349.383</b>	<b>0,57</b>
МБИ10	8.480,61	8.578,40	1,15
ОМБ	123,57	122,77	-0,65
БРОЈ НА КОТИРАНИ ДРУШТВА*	92	92	0,00
БРОЈ НА ДЕНОВИ НА ТРГУВАЊЕ	23	20	-13,04

\*Во пресметката се вклучени АрцелоМиттал Скопје ( XPM) АД Скопје, Благој Туфанов АД Радовиш, Тајмиште АД Кичево и Трудбеник АД Охрид - долгорочно суспендирани од котација .

## СТРУКТУРА НА ПРОМЕТ

Пазарен сегмент	Промет (денари)	Промет (ЕВРА)	% на учество	Број на трансакции
Официјален пазар	389.000.616	6.326.026	75,99	1.539
Редовен пазар	4.006.650	65.154	0,78	12
Блок трансакции	118.909.048	1.933.691	23,23	13
<b>Вкупно</b>	<b>511.916.314</b>	<b>8.324.871</b>	<b>100,00</b>	<b>1.564</b>



# МЕСЕЧЕН СТАТИСТИЧКИ БИЛТЕН

## НАЈТРГУВАНИ АКЦИИ НА ОФИЦИЈАЛЕН ПАЗАР

Хартија од вредност	Макс (денари)	Мин (денари)	Просечна цена (денари)	Количина	Промет во БЕСТ во денари	Промет во ЕВРА	% Учество во прометот	Број на транс.	Пазарна капитализација (денари)
Комерцијална банка Скопје	24.329,00	22.739,00	23.849,42	6.388	152.350.090	2.477.566	39,56	565	54.434.352.971
Алколоид Скопје	22.250,00	21.650,00	22.010,91	3.162	69.598.496	1.131.842	18,07	310	31.474.922.869
НЛБ Банка Скопје	45.000,00	41.889,00	44.414,60	884	39.262.503	638.496	10,19	132	38.102.061.121
Макпетрол Скопје	89.000,00	83.000,00	86.673,42	299	25.915.352	421.437	6,73	82	10.001.349.556
Стопанска банка Битола	4.000,00	3.150,00	3.292,17	6.269	20.638.586	335.617	5,36	76	1.274.995.546
Македонијатурист Скопје	7.830,00	7.500,00	7.626,52	2.300	17.540.985	285.243	4,55	15	3.485.802.292
ОКТА Скопје	5.919,00	5.919,00	5.919,00	1.984	11.743.296	190.971	3,05	30	5.009.604.840
Реплек Скопје	15.347,00	14.499,00	14.824,72	784	11.622.584	189.011	3,02	62	3.882.678.624
Стопанска банка Скопје	2.000,00	1.748,00	1.862,71	5.996	11.168.831	181.631	2,90	80	34.540.077.280
Гранит Скопје	1.551,00	1.400,00	1.454,14	4.693	6.824.302	110.983	1,77	39	4.669.506.594
Останати				22.803	18.466.952	300.314	4,79	134	107.108.983.514
<b>Вкупно</b>				<b>55.562</b>	<b>385.131.977</b>	<b>6.263.111</b>	<b>100,00</b>	<b>1.525</b>	<b>293.984.335.207</b>

## АКЦИИ НА ОФИЦИЈАЛЕН ПАЗАР— НАЈГОЛЕМ ПОРАСТ/ПАД

Акција	Просечна цена (денари)		% на промена
	31.07.2024	31.08.2024	
<b>НАЈГОЛЕМ ПОРАСТ</b>			
Стопанска банка Скопје	1.800,00	1.978,22	9,90
РЖ Техничка контрола Скопје	515,00	561,00	8,93
Адинг Скопје	1.500,00	1.600,00	6,67
Пекабеско Скопје	16.500,00	17.550,00	6,36
Стопанска банка Битола	3.080,43	3.261,05	5,86
<b>НАЈГОЛЕМО ОПАЌАЊЕ</b>			
Тетекс Тетово	3.052,67	2.899,00	-5,03
ТТК Банка Скопје	1.833,00	1.741,00	-5,02
Либерти Скопје	20,00	19,00	-5,00
Макстил Скопје	140,00	135,00	-3,57
Жито Полог Тетово	2.266,00	2.199,00	-2,96

## ПРЕГЛЕД НА ТРГУВАЊЕ СО ОБВРЗНИЦИ

Обврзници	МАКС (%)	МИН (%)	Последна просечна дневна цена (%)	Последен датум на тргување	Обем на хв	Промет (денари)	Промет (ЕВРА)	Принос до достасување на обврзницата*
Р. Македонија - денационализација 21	85,00	85,00	85,00	23.8.2024	830	43.385	706	6,26%
Р. Македонија - денационализација 22	86,50	84,00	84,10	30.8.2024	73.563	3.825.254	62.209	6,10%

\*Моделот на калкулација го покажува годишниот просечен принос до достасување на обврзници со рок на достасување над 1 година и е прилагоден на карактеристиките на обврзниците. Датум на пресметување 31.08.2024 година, со последната просечна цена на тргување на обврзниците

# МЕСЕЧЕН СТАТИСТИЧКИ БИЛТЕН

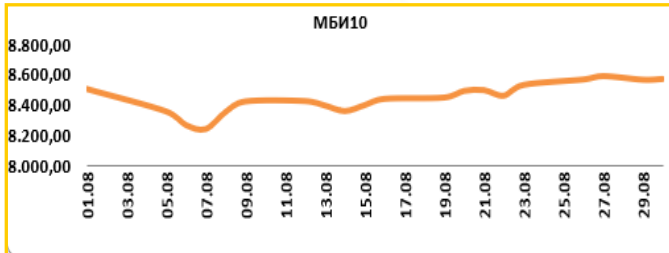
## МБИ10

**Вредност на 30.08.2024** **8.578,40**

Максимална вредност во Август(27.08.2024) 8.597,44

Минимална вредност во Август(07.08.2024) 8.248,42

% на промена од 31.12.2023 40,26%



Се за Македонскиот Берзански Индекс МБИ10 на:  
<http://www.mse.com.mk/Indicies.aspx?Index=MBI10>

### Елементи на МБИ10

Елементи на МБИ10	Вкупен промет (денари)	Обем	Број на трансакции	Последна дневна просечна цена	% на месечна промена на цена
Алкалоид Скопје	74.615.996	3.385	311	21.989,63	-1,39
Гранит Скопје	6.824.302	4.693	39	1.520,33	5,58
Комерцијална банка Скопје	152.350.090	6.388	565	23.884,49	-1,62
Макпетрол Скопје	25.915.352	299	82	88.994,23	4,70
Македонијатурист Скопје	32.638.485	4.313	18	7.707,74	4,87
Стопанска банка Скопје	11.168.831	5.996	80	1.978,22	9,90
Македонски Телеком Скопје	4.735.114	11.543	47	410,06	-1,66
НЛБ Банка Скопје	39.262.503	884	132	44.612,81	0,79
ТТК Банка Скопје	5.074.029	2.962	24	1.741,00	-5,02
УНИ Банка Скопје	3.270.406	468	19	6.982,35	-2,89

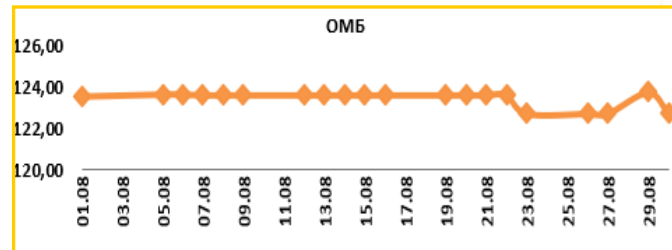
## ОМБ

**Вредност на 30.08.2024** **122,77**

Максимална вредност во Август(29.08.2024) 123,76

Минимална вредност во Август(23.08.2024) 122,72

% на промена од 31.12.2023 -1,82%



Се за Индексот за обврзници на Македонската берза ОМБ на:  
<http://www.mse.com.mk/Indicies.aspx?Index=OMB>

### Елементи на ОМБ

Елементи на ОМБ	Вкупен промет (денари)	Обем	Број на трансакции	Последна дневна просечна цена	% на месечна промена на цена
Обврзници на РМ за денационал. (RMDEN15)	0	0	0	95,00	0
Обврзници на РМ за денационал. (RMDEN16)	0	0	0	90,00	0
Обврзници на РМ за денационал. (RMDEN17)	0	0	0	90,00	0
Обврзници на РМ за денационал. (RMDEN18)	0	0	0	93,00	0
Обврзници на РМ за денационал. (RMDEN19)	0	0	0	92,00	0
Обврзници на РМ за денационал. (RMDEN20)	0	0	0	94,00	0
Обврзници на РМ за денационал. (RMDEN21)	43.385	830	1	85,00	-7,61
Обврзници на РМ за денационал. (RMDEN22)	3.825.254	73.563	13	84,10	0,29

# МЕСЕЧЕН СТАТИСТИЧКИ БИЛТЕН

## ПОКАЗАТЕЛИ ЗА КОТИРАНИТЕ ДРУШТВА ОД МБИ10

Друштво	Коефициент цена на акција/ добивка по акција <sup>1</sup>	Дивиденден принос <sup>2</sup>	Учество на странски инвеститори во основна главнина во Август 2024	Учество на странски инвеститори во основна главнина во Јули 2024	Промена
Алкалоид АД Скопје	19,94	2,46%	2,52%	2,53%	-0,01%
Гранит АД Скопје	37,81	2,68%	7,92%	7,92%	0,00%
Комерцијална банка АД Скопје	15,18	3,79%	2,13%	2,18%	-0,05%
Макпетрол АД Скопје	12,74	4,16%	1,34%	1,34%	0,00%
Македонијатурист АД Скопје	36,16	2,59%	0,34%	0,34%	0,00%
Стопанска банка АД Скопје	9,97	0,00%	92,33%	92,33%	0,00%
ТТК Банка АД Скопје	17,10	6,20%	1,05%	1,05%	0,00%
Македонски Телеком АД Скопје	18,76	6,30%	0,83%	0,83%	0,00%
НЛБ Банка АД Скопје	11,95	5,86%	87,28%	87,28%	0,00%
УНИ Банка АД Скопје	8,00	5,27%	79,02%	79,02%	0,00%

[1] Цена на акција на последен ден на тргување/Добивка по акција.

[2] Показателите се пресметани со користење на податоци од последните објавени финансиски извештаи и последната исплатена дивиденда.

## СТРАНСКИ ИНВЕСТИТОРИ НА ОФИЦИЈАЛНИОТ ПАЗАР НА БЕРЗАТА

	Странски правни лица инвеститори	Странски физички лица инвеститори	Вкупно странски инвеститори	Вкупно странски инвеститори	Промена
	Август 2024	Август 2024	Август 2024	Јули 2024	
Акции <sup>3</sup>	34,72%	1,11%	35,82%	35,82%	0,00%
Обврзници за денационализација <sup>4</sup>	0,08%	0,26%	0,34%	0,39%	-0,05%
Континуирани државни обврзници <sup>5</sup>	0,11%	0,00%	0,11%	0,11%	0,00%

[3] Состојба на последен ден на тргување во месецот, според податоците добиени од Централниот депозитар за хартии од вредност, а која се однесува на учество на странските инвеститори во вкупната главнина на друштвото

[4, 5] Состојба на последен ден на тргување во месецот, според податоците добиени од Централниот депозитар за хартии од вредност, а која се однесува на учество на странските инвеститори во вкупната номинална вредност на обврзниците

## УЧЕСТВО НА СТРАНСКИТЕ И ДОМАШНИТЕ ИНВЕСТИТОРИ ВО ВКУПНИОТ ПРОМЕТ НА БЕРЗАТА <sup>6</sup>

	КУПУВАЊЕ % на учество	ПРОДАВАЊЕ % на учество
Странски физички лица	0,24%	0,56%
Странски правни лица	2,84%	6,14%
<b>Вкупно странски</b>	<b>3,08%</b>	<b>6,70%</b>
Домашни физички лица	67,54%	60,17%
Домашни правни лица	29,38%	33,13%
<b>Вкупно домашни</b>	<b>96,92%</b>	<b>93,30%</b>

[6] Состојба на последен ден на тргување во месецот, според податоците добиени од Централниот депозитар за хартии од вредност а која се однесува на учеството на странските и домашните инвеститори во вкупниот промет остварен на Берзата.

## ПРОМЕТ НА ЧЛЕНКИТЕ НА МАКЕДОНСКА БЕРЗА ВО ДЕНАРИ

Членка	Членка	% Класично тргување		Блокови	% Блокови	% Јавни берзански аукции		% Јавна понуда		Вкупно
		Класично тргување	%			Јавна понуда	%			
Еурохаус АД Скопје	EH	165.721.846	21,08	133.014.984	55,93	0	0,00	0	0,00	298.736.830
ИЛИРИКА ИНВЕСТМЕНТС АД Скопје	IL	146.500.213	18,64	46.117.564	19,39	0	0,00	0	0,00	192.617.777
Комерцијална банка АД Скопје	KB	179.016.075	22,78	10.035.000	4,22	0	0,00	0	0,00	189.051.075
ИНОВО БРОКЕР АД Скопје	IN	36.387.304	4,63	43.870.000	18,45	0	0,00	0	0,00	80.257.304
НЛБ Банка АД Скопје	TN	76.802.710	9,77	0	0,00	0	0,00	0	0,00	76.802.710
ТТК Банка Скопје	TK	59.959.467	7,63	4.780.548	2,01	0	0,00	0	0,00	64.740.015
ИНВЕСТИБРОКЕР АД Скопје	MI	44.718.531	5,69	0	0,00	0	0,00	0	0,00	44.718.531
Стопанска банка АД Скопје	SB	40.604.851	5,17	0	0,00	0	0,00	0	0,00	40.604.851
Фершпед Брокер АД Скопје	FR	21.257.220	2,70	0	0,00	0	0,00	0	0,00	21.257.220
Шпаркасебанка АД Скопје	SP	15.046.315	1,91	0	0,00	0	0,00	0	0,00	15.046.315
<b>Вкупно</b>		<b>786.014.532</b>	<b>100,00</b>	<b>237.818.096</b>	<b>100,00</b>	<b>0</b>	<b>100,00</b>	<b>0</b>	<b>100,00</b>	<b>1.023.832.628</b>

Кај сите трансакции освен Јавните берзански аукции за државни хартии од вредност се применува двојно пресметување (и при купување и при продавање), со цел да е опфатено учеството на брокерските куќи во прометот и при вкргстените трансакции. Со оглед на тоа што од 13-ти Јуни 2003 година од продажната страна при тргувањето со акции и уделу во сопственост на државата се јавува Македонската Берза АД Скопје, нема да важи правилото на двојно пресметување кај државата, туку ќе се земе предвид само тргувањето од куповната страна.



# МЕСЕЧЕН СТАТИСТИЧКИ БИЛТЕН

## КАКО ПОТСЕТУВАЊЕ

Продуктот на Македонската берза **БЕСТНЕТ АНАЛИТИКА** е современ интернет сервис кој им помага на инвеститорите во градење на компетентни стратегии за вложување и носење на квалитетни инвестициски одлуки.

### БЕСТНЕТ АНАЛИТИКА во себе содржи:

- Податоци за повеќе од **100** компании со кои се тргува на Македонската берза
- Повеќе од **70** најразлични финансиски показатели за компании и повеќе од **40** показатели за банки
- Следење и споредување на вредностите за последните **3** години
- Следење на резултатите по квартали
- Податоци во денари, евра и долари
- Податоци за исплатените дивиденди на компаниите за последните **4** години
- Податоци за најголемите акционери на компанијата
- Податоци за органите на управување на компанијата
- Податоци за поврзаните компании
- Споредување и следење на поголем број на финансиски показатели
- Следење на показателите по сектори и индустриски гранки
- Графички приказ на техничките индикатори
- Преку **40** технички индикатори и осцилатори
- Следење на вложувањата, утврдување на нивната моментална вредност
- Пресметка на добивките/загубите на нереализираните трансакции
- Пресметка на добивките/загубите од извршените тргувања
- Симулирани портфолија

Шифра на XB	Датум на трансакција	Број на трансакција	Количина	Куповна вредност - вкупно (во ден.)	Датум на последна цена	Последна просечна цена	Вкупна вредност (во ден.)	Нереализирана добивка / загуба (во ден.)	% промена од купување на XB	% од вредноста на вкупните вложувања
<b>скратен преглед на поединечна трансакција</b>										
TEL	11.06.2009	1235649	600,00	360.000,00	21.01.2008	653,11	391.866,00	1.800.000,00	133,33%	3,74%
<b>детален преглед на поединечна трансакција</b>										
P.Македонија - денационализирана 01 (PМДЕН01)										
Тип на хартија	Bond		Куповна вредност - вкупно (во ден.)		107.092,08					
Датум на трансакција	11.07.2008		Датум на последна цена		27.11.2007					
Број на трансакција	1919		Последна просечна цена		85,00					
Количина	2.250,00		Нето вредност (во ден.)		116.662,50					
Куповна цена (во %)	77,50		Акумулирана камата (во ден.)		1.225,88					
Номинална вредност	1,00 EUR		Вкупна вредност (во ден.)		117.888,35					
Куповна вредност (во ден.)	106.689,77		Нереализирана добивка / загуба (во ден.)		11.198,57					
Купена акумул. камата (во ден.)	402,31		% промена од купување на XB		10,00%					
Трансакциски трошоци (во ден.)	500,00		% од вредноста на вкупните вложувања		0,30%					
<b>TOTAL</b>			<b>36.067.092,08</b>				<b>62.684.319,35</b>		<b>26.617.629,57</b>	

Опис на XB	Податоци од тргувањето
Лазарен сегмент	Официјален лазар
Лазарен подсегмент	Беранска котација - обични акции
Тип на XB	Цена на отварање
ISIN број	Цена на затварање
Вкупна издадени XB	Најниска цена
Шифра на XB	Просечна цена во ден
Номинална вредност	Количина
	Промет
	Трансакции
<b>Движења на цената и прометот</b>	
Највисока цена во пос. 52 недели	Показатели по акција за издавачот
Најниска цена во пос. 52 недели	Коефициент цена / добивка
% промена во посл. 30 дена	Дивиденден принос
% промена во посл. 3 месеци	Коефициент цена / Книговодствена вредност по акција
% промена во посл. 6 месеци	Коефициент цена / Акумулирана добивка по акција
% промена во посл. 1 година	Коефициент цена / Приходи од продажба
Просечен дневен промет во пос. 30 дена	Коефициент цена / Годишни приливи од оперативни активности
Просечен дневен промет во пос. 3 месеци	Коефициент цена / оперативна добивка
Просечен дневен промет во тековната година	Коефициент цена / EBITDA
Просечен дневен промет во пос. 52 недели	Највисок P/E во пос. 52 недели
	Најнисок P/E во пос. 52 недели
	Нето добивка по акција за пос. 12 месеци
	Коефициент цена / добивка за пос. 12 месеци

Повеќе информации на : [www.bestnet.com.mk](http://www.bestnet.com.mk)



# ПОСВЕТЕНОСТА И УСПЕХОТ СЕ НАЈДОБРИ ПРИЈАТЕЛИ



Комерцијална банка  
Најдобра банка во Македонија  
за 2024 според *Global Finance*



Комерцијална  
банка

kb.mk



МАКЕДОНСКА БЕРЗА  
MACEDONIAN STOCK EXCHANGE